



ESTADO PLURINACIONAL DE
BOLIVIA

MINISTERIO DE TRABAJO,
EMPLEO Y PREVISIÓN SOCIAL

BOLETÍN ESTADÍSTICO

REGISTRO OBLIGATORIO
DE EMPLEADORES
AL 31.12.2020

NRO. 2

Contenido

I.	ANÁLISIS DE LA COMPOSICIÓN DEL REGISTRO OBLIGATORIO DE EMPLEADORES – ROE	1
1.1	COMPORTAMIENTO DEL REGISTRO DE EMPLEADORES HISTÓRICO	1
1.2	ESTADÍSTICAS DE EMPLEADORES CON TRABAJADORES ..	1
1.3	ESTADÍSTICAS DE EMPLEADORES SIN TRABAJADORES	4
II.	PRESENTACIÓN DE PLANILLAS	5
III.	TRABAJADORES REGISTRADOS EN EL ROE	7
	ABREVIACIONES.....	8

I. ANÁLISIS DE LA COMPOSICIÓN DEL REGISTRO OBLIGATORIO DE EMPLEADORES – ROE

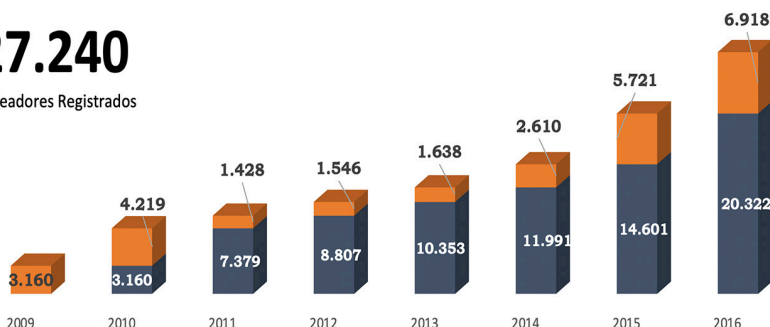
1.1 COMPORTAMIENTO DEL REGISTRO DE EMPLEADORES

REGISTRO OBLIGATORIO DE EMPLEADORES, DATOS HISTÓRICOS

(Por gestión, en número de empleadores)

27.240

Empleadores Registrados



Fuente: Ministerio de Trabajo, Empleo y Previsión Social
Información histórica sistema OVT, versión anterior, área de Información Estadística

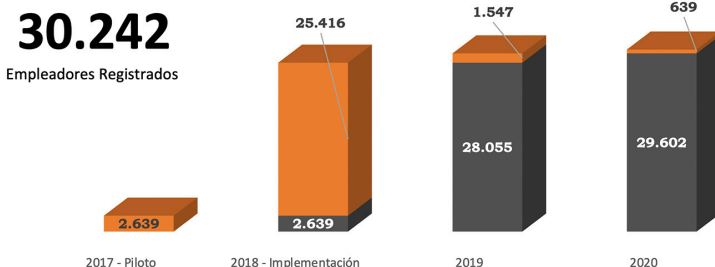
1.2 ESTADÍSTICAS DE EMPLEADORES CON TRABAJADORES

A partir de la aprobación del decreto supremo N° 3433 del 13 de diciembre de 2017 y la resolución ministerial 105/18 que tiene por objeto constituir al Registro Obligatorio de Empleadores – ROE, a cargo del Ministerio de Trabajo, Empleo y Previsión Social, por consiguiente determina la implementación de la nueva Oficina Virtual de Trámites, plataforma informática desarrollada mediante convenio interinstitucional con la Agencia de Tecnologías de la Información y Comunicación - AGETIC, la cual fue desarrollada a partir de la gestión 2016 y 2017, donde en el último periodo de desarrollo se realiza la implementación de prueba piloto, y mediante resolución ministerial 105/18 del 19 de enero de 2018 establece la obligación de inscribirse así como de realizar la actualización de datos a través del sistema OVT.

A continuación, se muestra la gráfica del número de empleadores que se registraron y declararon tener trabajadores en la nueva plataforma OVT:

REGISTRO OBLIGATORIO DE EMPLEADORES - ACTUAL

(Por gestión en número de empleadores con Trabajadores, al 31.12.2020)



Fuente: Ministerio de Trabajo, Empleo y Previsión Social
Datos Oficina Virtual de Trámites - OVT

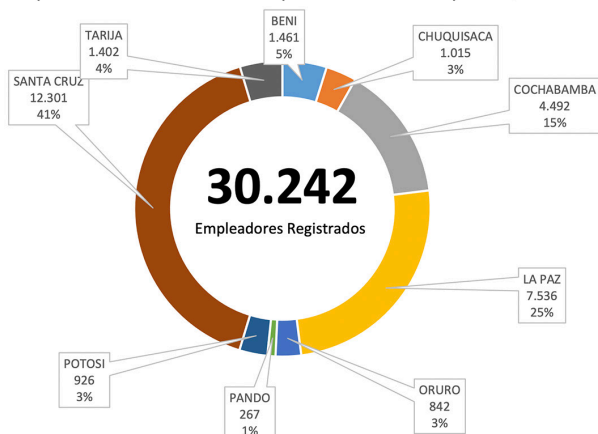
Podemos observar que en la gestión 2018 es donde se registra a la mayor cantidad de empleadores, lógicamente esto se debe al proceso de migración de los empleadores de la antigua plataforma a la actual. Se nota también que en la gestión 2020 existe una caída del 41% respecto a la gestión 2019 en cuanto al número de empleadores registrados.

ESTADÍSTICA DEPARTAMENTAL

Ahora bien, de acuerdo a la casa matriz de cada empleador, se muestra los datos por departamento de empleadores con trabajadores registrados.

REGISTRO OBLIGATORIO DE EMPLEADORES

(Por departamento en número de empleadores con Trabajadores, al 31.12.2020)

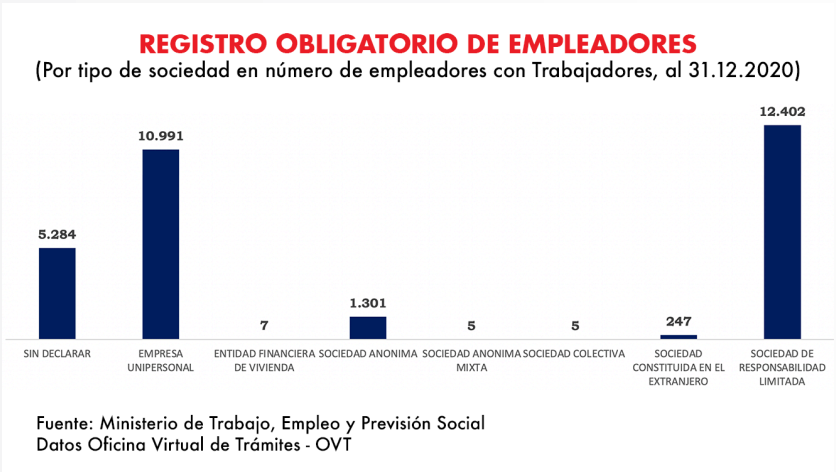


Fuente: Ministerio de Trabajo, Empleo y Previsión Social
Datos Oficina Virtual de Trámites - OVT

Los departamentos con mayor cantidad de empleadores son Santa Cruz (41%), La Paz (25%) y Cochabamba (15%).

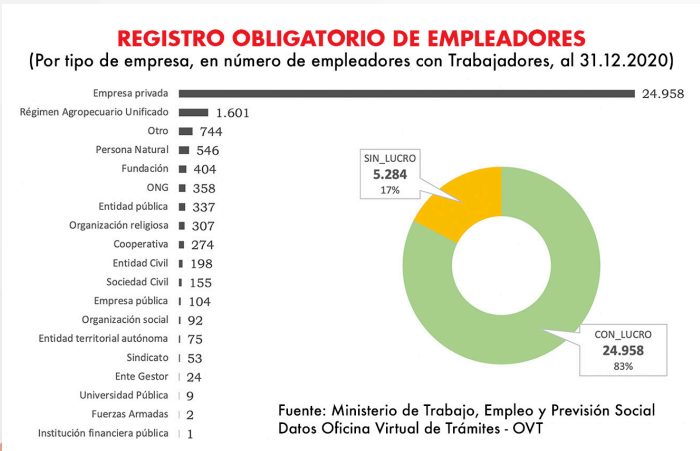
ESTADÍSTICA TIPO DE SOCIEDAD

A continuación de acuerdo al registro realizado por los empleadores, muestran la siguiente estructura del tipo de sociedad, se nota que existe alrededor de 17% de empleadores que no declararon el tipo de sociedad.



Como se muestra en el precedente gráfico los tipos de sociedad que más destacan son los de responsabilidad limitada con un 41% y las empresas unipersonales con un 36 %.

ESTADÍSTICA TIPO DE EMPRESA



Como se puede alertar, la empresa privada es el registro mayoritario de empleadores con 82.5% del total.

ESTADÍSTICA ACTIVIDAD ECONÓMICA

A continuación, se muestra la estructura de los empleadores registrados según la actividad económica a la que se dedican.



Como se nota en la composición actual alrededor del 23% de los empleadores corresponde a empresas que se dedican a la venta por mayor y menor, reparación de vehículos, llama la atención que el 17% de empleadores haya declarado como actividad económica “Otros”, evitando de esta forma tener un análisis más amplio sobre esta variable.

1.3 ESTADÍSTICAS DE EMPLEADORES SIN TRABAJADORES

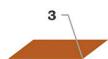
Ahora bien, en la misma línea de la actual normativa tenemos la siguiente estadística del número de empresas que se registraron pero que declararon no tener trabajadores.

REGISTRO OBLIGATORIO DE EMPLEADORES, DATOS HISTÓRICOS


(Por gestión en número de empleadores, al 31.12.2020)

118.699


Empresas Registradas
sin trabajadores




2017



2018



2019



2020

Fuente: Ministerio de Trabajo, Empleo y Previsión Social
Datos Oficina Virtual de Trámites - OVT

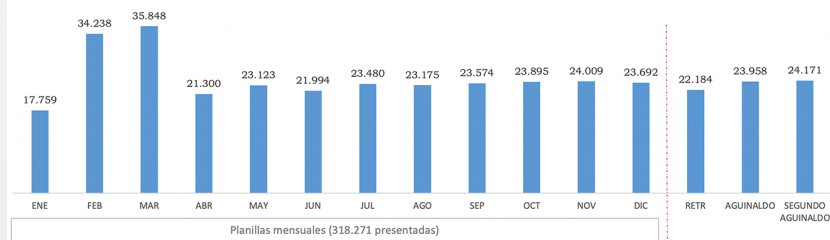
De similar análisis en la gestión 2018 es donde se reporta la mayor cantidad de registros (87%).

II. PRESENTACIÓN DE PLANILLAS

A continuación, se muestran los datos de las planillas presentadas por medio del sistema Oficina Virtual de Trámites, se obtuvieron los datos por gestión, para poder realizar un análisis comparativo.

CANTIDAD DE PLANILLAS PRESENTADAS GESTIÓN 2018

(Por tipo de presentación, planillas declaradas)

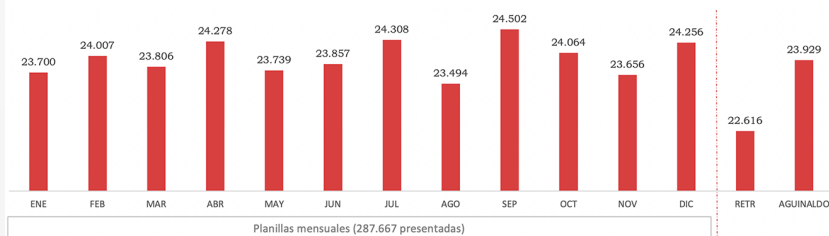


Fuente: Ministerio de Trabajo, Empleo y Previsión Social
Datos Oficina Virtual de Trámites - OVT

En la gestión 2018, según los datos registrados la presentación de planillas tiene un promedio de 24.427 presentaciones.

CANTIDAD DE PLANILLAS PRESENTADAS GESTIÓN 2019

(Por tipo de presentación, planillas declaradas)

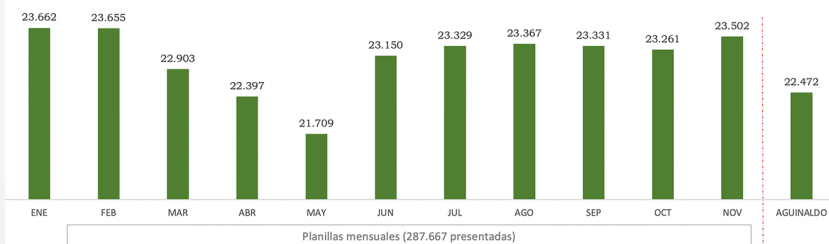


Fuente: Ministerio de Trabajo, Empleo y Previsión Social
Datos Oficina Virtual de Trámites - OVT

En la gestión 2019, según los datos registrados la presentación de planillas tiene un promedio de 23.872 presentaciones.

CANTIDAD DE PLANILLAS PRESENTADAS GESTIÓN 2020

(Por tipo de presentación, planillas declaradas)

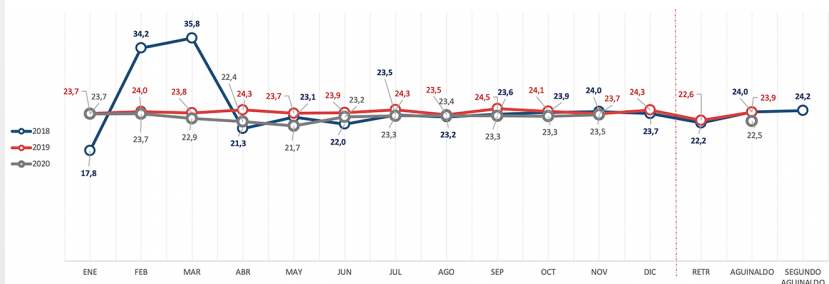


Fuente: Ministerio de Trabajo, Empleo y Previsión Social
Datos Oficina Virtual de Trámites - OVT

En la gestión 2020, según los datos registrados la presentación de planillas tiene un promedio de 23.076 presentaciones.

ANÁLISIS DE COMPORTAMIENTO COMPARATIVO, PRESENTACIÓN DE PLANILLAS

(Datos últimas tres gestiones en miles de registros)

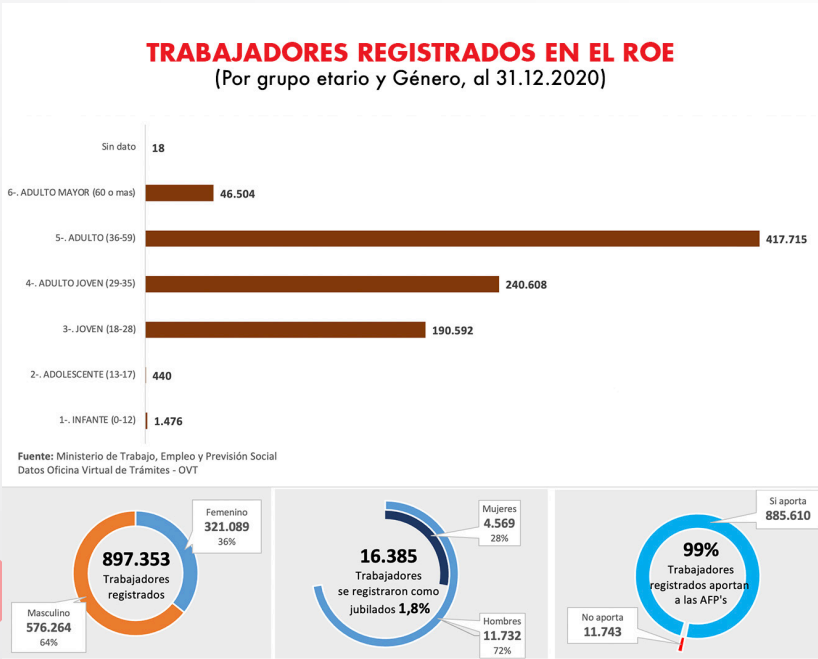


De los datos comparativos mostrados, podemos comprobar que la presentación de planillas, ha tomado una tendencia de presentación lineal, en la gestión 2020 se nota datos que nos indican caídas de 1 a 2 puntos, es decir de mil a dos mil planillas no presentadas comparado con las gestiones pasadas, es el caso de los meses de febrero, marzo, mayo, julio, septiembre, octubre y noviembre.

Los periodos de presentación con los datos más bajos en la gestión 2020 son la presentación mensual de planillas del mes de mayo y la presentación de planillas de aguinaldo, además de ello debe notarse que en dicha gestión no se aprobó ningún incremento salarial, lo que deriva en la inexistencia de planillas de retroactivo. Otro dato a considerar, es que en los últimos tres años solo en la gestión 2018 de acuerdo al crecimiento económico registrado se tiene registro de declaración de planillas del Aguinaldo Esfuerzo por Bolivia.

III. TRABAJADORES REGISTRADOS EN EL ROE

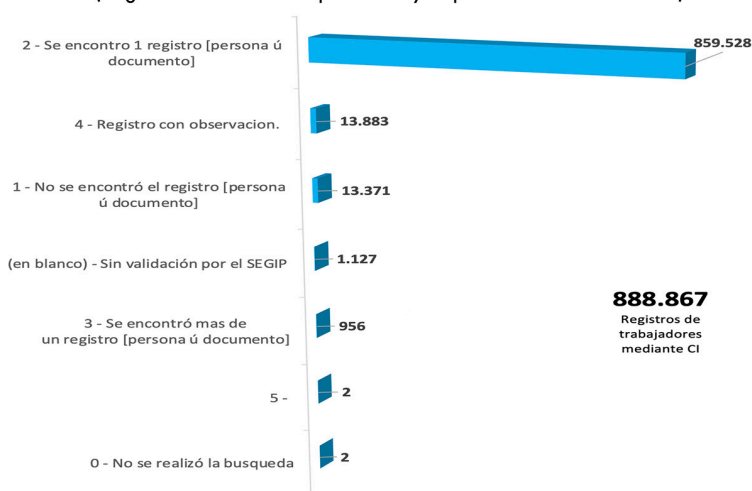
Una de las bondades de la actual plataforma es poder contar con datos estadísticos sobre los trabajadores que han sido registrados mediante los empleadores. A continuación, se presenta las estadísticas obtenidas:



Hasta el momento se han registrado a un total de 897.353 trabajadores. Este registro fue realizado por los empleadores de acuerdo a las declaraciones de planillas presentadas, para validar los datos el ROE cuenta con el servicio de interoperabilidad con el SEGIP, donde de acuerdo a mecanismo seguro se valida si el dato declarado de la cédula de identidad de cada trabajador declarado es correcto.

COMPORTAMIENTO DEL SERVICIO DE INTEROPERABILIDAD SEGIP

(Según número de trabajadores cuyo tipo de documento es C.I.)



Fuente: Ministerio de Trabajo, Empleo y Previsión Social
Datos Oficina Virtual de Trámites - OVT

En ese sentido de acuerdo al gráfico precedente se logró validar un total de 868.687 trabajadores, de los 929.312 registros que se declararon, llegando a un porcentaje de confiabilidad de 93.5% de los datos sobre trabajadores.

ABREVIACIONES

ROE – Registro Obligatorio de Empleadores

SEGIP – Servicio General de Identificación Personal

AGETIC – Agencia de Gobierno Electrónico y Tecnologías de la Información y Comunicación

OVT – Oficina Virtual de Trámites

MTEPS – Ministerio de Trabajo, Empleo y Previsión Social



ESTADO PLURINACIONAL DE
BOLIVIA

MINISTERIO DE TRABAJO,
EMPLEO Y PREVISIÓN SOCIAL

**DIRECCIÓN GENERAL DE PLANIFICACIÓN
UNIDAD DE TECNOLOGÍAS DE INFORMACIÓN Y COMUNICACIONES
ÁREA DE INFORMACIÓN ESTADÍSTICA**

f @MinTrabajoBolMTEPS
t @MinTrabajoBol
@ mintrabajobol
🌐 www.mintrabajo.gob.bo